



Calle de Jesús No. 75, Col. Valle de la Misericordia,
Tlaquepaque, Jalisco, México. C.P. 45615.
Tel.: +52 (33) 3854 0510 / 3854 0597
México: ventas@perdurastone.com
USA y AL: export@perdurastone.com

perdurastone.com | 01800 00 **STONE**

 /perdurastone

 /pstoneoficial



CATÁLOGO DE PRODUCTOS

Bienvenido a PERDURA Stone®

La mejor opción para vestir espacios con piedras decorativas, fabricadas con cemento aligerado, que simulan en textura, tamaño y forma a la piedra natural, pero que son más resistentes, ligeras y fáciles de instalar. Se pueden aplicar para decorar muros, pisos, jardines, cascadas, columnas, ventanas y chimeneas de cualquier material como madera, mampostería, tablaroca, adobe o block.

The best option to dress up spaces with stone veneer, made with lightened cement, that simulates the textures, sizes and forms of natural stone but lighter, stronger and easier to install. These can be applied to decorate walls, floors, gardens, cascades, columns, windows and fireplaces of any material like wood, rubblework, drywall, brick or block.

Las fotografías y los colores incluidos en este catálogo son aproximados a la realidad. Recomendamos examinar las muestras reales con su distribuidor autorizado.


The pictures and colors included in this catalog are approximate to reality. We recommend examining the real samples with an authorized dealer.



PIEDRAS
STONES




PIEDRAS



PIEDRAS





COUNTRY STACK BEIGE

16



FAST SET BASALTO

18

PRODUCTO
NUEVO



FAST SET BEIGE

18



DRIFT LIGERA

17



PIEDRAS



FAST SET CAÑADA

19




FAST SET CAREYES

20



FAST SET CALABRIA

19



FAST SET CHOCOLATE

20



FAST SET HIMALAYA

21



FAST SET PENÍNSULA

22



GALARZA HINDÚ

23



GALARZA 33 BLANCO

25

PIEDRAS



FAST SET TERRACOTA

22



GALARZA MIXTA BLANCO

24



GALARZA 49 BLANCO

25



LAJA DORADA

26



LAJA HIMALAYA

26



MARÍA ALTAMIRA

28



PIEDRA DE MAR IXTAPA


31

Modelo Descontinuado



RECINTO NEGRO


33



VULCANO SANTA HELENA

34

PRODUCTO NUEVO



LAJA APACHE

27



MOUNTAIN LEDGE BIANCO

29



LAJA MONTAÑA CAFÉ

27

Modelo Descontinuado

PIEDRAS



PIEDRA DE RÍO CAFÉ

32



VULCANO GRAFITO

34

PIEDRAS



WIND TRIM BEIGE

35

Contenido por caja: **0.65 m²**

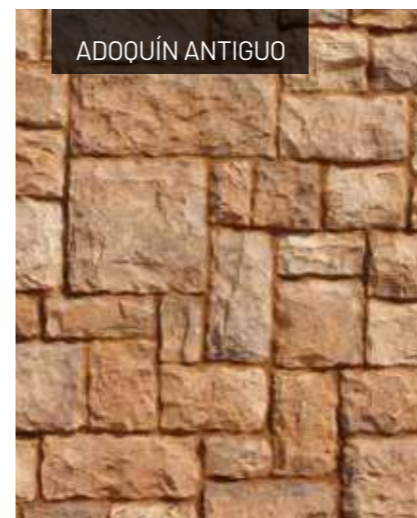
Piezas por caja: **16 aprox.**

Peso bruto por caja: **19.40 kg aprox.**

Esquinas: **Sí**

Contenido por caja de esquinas: **1.30 m lin.**

*Contenido considerando una junta de 13 mm.



Contenido por caja: **1.20 m²**

Piezas por caja: **29-31 aprox.**


Peso bruto por caja: **44.50 kg aprox.**

Esquinas: **Sí**


Contenido por caja de esquinas: **3 m lin.**



APILABLE MONTAÑA




APILABLE SANTA FE



Contenido por caja: **0.90 m²**
 Piezas por caja: **30-36 aprox.**
 Peso bruto por caja: **42.80 kg aprox.**
 Esquinas: **Si**
 Contenido por caja de esquinas: **3 m lin.**



CAROLINA ACAPULCO




CAROLINA BLANCA

Contenido por caja: **1 m²**
 Piezas por caja: **30-39 aprox.**
 Peso bruto por caja: **48.90 kg aprox.**
 Esquinas: **Si**
 Contenido por caja de esquinas: **3 m lin.**



Contenido por caja: **1 m²**
Piezas por caja: **30-39 aprox.**
Peso bruto por caja: **48.90 kg aprox.**
Esquinas: **Si**
Contenido por caja de esquinas: **3 m lin.**



CAROLINA NEPAL



CAROLINA ÓNIX



CAROLINA PLATA



Contenido por caja: **1 m²**
Piezas por caja: **30-39 aprox.**
Peso bruto por caja: **48.90 kg aprox.**
Esquinas: **Si**
Contenido por caja de esquinas: **3 m lin.**



CASCADA BEIGE

Modelo
Descontinuado

Contenido por caja: **1 m²**
Piezas por caja: **16-27 aprox.**
Peso bruto por caja: **40.80 kg aprox.**
Esquinas: **Si**
Contenido por caja de esquinas: **3 m lin.**



CASTILLO EUROPEO BEIGE

Contenido por caja: **1.20 m²**
Piezas por caja: **23-26 aprox.**
Peso bruto por caja: **46.10 kg aprox.**
Esquinas: **Si**
Contenido por caja de esquinas: **3 m lin.**

CASTILLO EUROPEO BRONCE




COUNTRY STACK BEIGE

Contenido por caja: **0.70 m²**
 Piezas por caja: **46-49 aprox.**
 Peso bruto por caja: **39.80 kg aprox.**
 Esquinas: **Si**
 Contenido por caja de esquinas: **2.70 m lin.**



CASTILLO EUROPEO CONDADO



CASTILLO EUROPEO GRIS

Contenido por caja: **1.20 m²**
 Piezas por caja: **23-26 aprox.**
 Peso bruto por caja: **46.10 kg aprox.**
 Esquinas: **Si**
 Contenido por caja de esquinas: **3 m lin.**

Contenido por caja: **1.20 m²**
Piezas por caja: **17-19 aprox.**
Peso bruto por caja: **51.40 kg aprox.**
Esquinas: **Si**
Contenido por caja de esquinas: **2.50 m lin.**



PRODUCTO
NUEVO



Contenido por caja: **1 m²**
Piezas por caja: **28-32 aprox.**
Peso bruto por caja: **40.70 kg aprox.**
Esquinas: **Si**
Contenido por caja de esquinas: **3 m lin.**



FAST SET CALABRIA



FAST SET CAÑADA



Contenido por caja: **1 m²**
Piezas por caja: **28-32 aprox.**
Peso bruto por caja: **40.70 kg aprox.**
Esquinas: **Si**
Contenido por caja de esquinas: **3 m lin.**



FAST SET CAREYES



FAST SET CHOCOLATE

Contenido por caja: **1 m²**
Piezas por caja: **28-32 aprox.**
Peso bruto por caja: **40.70 kg aprox.**
Esquinas: **Si**
Contenido por caja de esquinas: **3 m lin.**




Contenido por caja: **1 m²**
 Piezas por caja: **28-32 aprox.**
 Peso bruto por caja: **40.70 kg aprox.**
 Esquinas: **Si**
 Contenido por caja de esquinas: **3 m lin.**



FAST SET HIMALAYA

Contenido por caja: **1 m²**
 Piezas por caja: **28-32 aprox.**
 Peso bruto por caja: **40.70 kg aprox.**
 Esquinas: **Si**
 Contenido por caja de esquinas: **3 m lin.**



FAST SET PENÍNSULA



FAST SET TERRACOTA



Contenido por caja: **1.30 m²**
Piezas por caja: **8 aprox.**
Peso bruto por caja: **39.70 kg aprox.**
Esquinas: **No**


GALARZA HINDÚ



GALARZA MIXTA BLANCO



Contenido por caja: **1.30 m²**
Piezas por caja: **10-16 aprox.**
Peso bruto por caja: **39.90 kg aprox.**
Esquinas: **No**





GALARZA 33 BLANCO




GALARZA 49 BLANCO



Contenido por caja: **Galarza 33 1.10 m²**
Galarza 49 1.30 m²
 Piezas por caja: **Galarza 33 10 aprox.**
Galarza 49 8 aprox.
 Peso bruto por caja: **Galarza 33 31.20 kg aprox.**
Galarza 49 39.70 kg aprox.
 Esquinas: **No**




LAJA DORADA




LAJA HIMALAYA



Contenido por caja: **1 m²**
 Piezas por caja: **14-16 aprox.**
 Peso bruto por caja: **34.60 kg aprox.**
 Esquinas: **Si**
 Contenido por caja de esquinas: **3 m lin.**



LAJA APACHE



LAJA MONTAÑA CAFÉ

Modelo
Descontinuado

Contenido por caja: **1 m²**
 Piezas por caja: **14-16 aprox.**
 Peso bruto por caja: **34.60 kg aprox.**
 Esquinas: **Sí**
 Contenido por caja de esquinas: **3 m lin.**



MARÍA ALTAMIRA

Contenido por caja: **0.60 m²***
 Piezas por caja: **52 aprox.**
 Peso bruto por caja: **16.50 kg aprox.**
 Esquinas: **No**

* Contenido considerando una junta de 13 mm.



Contenido por caja: **1.10 m²**
Piezas por caja: **22-34 aprox.**
Peso bruto por caja: **52.40 kg aprox.**
Esquinas: **Si**
Contenido por caja de esquinas: **3 m lin.**



MURO ALPICAT



Contenido por caja: **1.50 m²**
Piezas por caja: **27 aprox.**
Peso bruto por caja: **34.80 kg aprox.**
Esquinas: **Si**
Contenido por caja de esquinas: **3 m lin.**

PIEDRA DE MAR IXTAPA



Modelo
Descontinuado

Contenido por caja: **0.95 m²**
Piezas por caja: **36-39 aprox.**
Peso bruto por caja: **48.90 kg aprox.**
Esquinas: **Si**
Contenido por caja de esquinas: **3 m lin.**



PIEDRA DE RÍO CAFÉ



Contenido por caja: **1.20 m²**
Piezas por caja: **30-37 aprox.**
Peso bruto por caja: **62.10 kg aprox.**
Esquinas: **Si**
Contenido por caja de esquinas: **3 m lin.**






Contenido por caja: **1.10 m²**
 Piezas por caja: **10 aprox.**
 Peso bruto por caja: **28.70 kg aprox.**
 Esquinas: **No**



RECINTO NEGRO



VULCANO GRAFITO



VULCANO SANTA HELENA

PRODUCTO
 NUEVO

Contenido por caja: **1 m²**
 Piezas por caja: **32 aprox.**
 Peso bruto por caja: **33.10 kg aprox.**
 Esquinas: **Si**
 Contenido por caja de esquinas: **3 m lin.**






WIND TRIM BEIGE

Contenido por caja: **0.95 m²**
Piezas por caja: **30-32 aprox.**
Peso bruto por caja: **44.90 kg aprox.**
Esquinas: **Si**
Contenido por caja de esquinas: **3 m lin.**



FACHALETAS

BRICKS



ANTIK ÁTICO

42



ANTIK CAVA

42

FACHALETAS



ANTIK TORRE

43



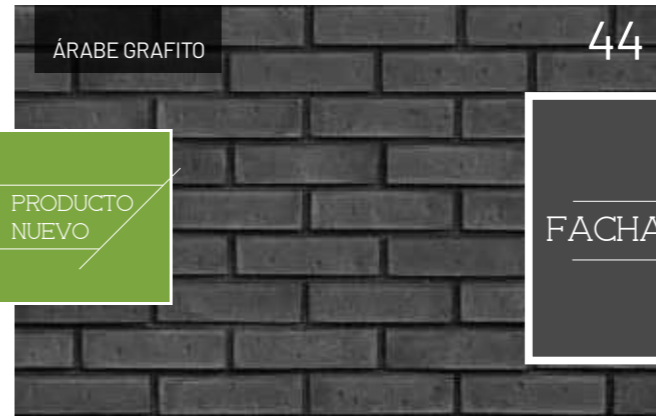
ÁRABE CHICAGO

44



ÁRABE MISIÓN

45



ÁRABE GRAFITO

44

PRODUCTO NUEVO

FACHALETAS



ÁRABE NEW JERSEY

46



ÁRABE HACIENDA

45



ÁRABE ROJO CARDENAL

46

CORCHO HACIENDA

47



CORCHO NEW JERSEY

48



FACHALETAS

CORCHO TIKAL


48



Modelo
Descontinuado

OLD BRICK BOSTON

49



FACHALETAS

OLD BRICK QUEENS

50



PRODUCTO
NUEVO

OLD BRICK NEVADA

49



OLD BRICK SOHO

50



RÚSTICA GLACIAR

51



RÚSTICA PUEBLO VIEJO


51



FACHALETAS

RÚSTICA ROJO CARDENAL


52



ANTIK ÁTICO



ANTIK CAVA



Contenido por caja: **1 m²**
Piezas por caja: **60 aprox.**
Peso bruto por caja: **15.40 kg aprox.**
Esquinas: **Si**
Contenido por caja de esquinas: **2.30 m lin.**



Contenido por caja: **1 m²**
 Piezas por caja: **60 aprox.**
 Peso bruto por caja: **15.40 kg aprox.**
 Esquinas: **Sí**
 Contenido por caja de esquinas: **2.30 m lin.**



ANTIK TORRE

Contenido por caja: **1.50 m²**
 Piezas por caja: **109 aprox.**
 Peso bruto por caja: **21.50 kg aprox.**
 Esquinas: **Sí**
 Contenido por caja de esquinas: **3 m lin.**



ÁRABE CHICAGO



ÁRABE GRAFITO

PRODUCTO
 NUEVO



Contenido por caja: **1.50 m²**
Piezas por caja: **109 aprox.**
Peso bruto por caja: **21.50 kg aprox.**
Esquinas: **Sí**
Contenido por caja de esquinas: **3 m lin.**

ÁRABE HACIENDA




ÁRABE MISIÓN



ÁRABE NEW JERSEY




ÁRABE ROJO CARDENAL



Contenido por caja: **1.50 m²**
Piezas por caja: **109 aprox.**
Peso bruto por caja: **21.50 kg aprox.**
Esquinas: **Sí**
Contenido por caja de esquinas: **3 m lin.**





CORCHO HACIENDA

Contenido por caja: **1 m²**
 Piezas por caja: **45 aprox.**
 Peso bruto por caja: **15.80 kg aprox.**
 Esquinas: **Sí**
 Contenido por caja de esquinas: **1.50 m lin.**



CORCHO NEW JERSEY

Contenido por caja: **1 m²**
 Piezas por caja: **45 aprox.**
 Peso bruto por caja: **15.80 kg aprox.**
 Esquinas: **Sí**
 Contenido por caja de esquinas: **1.50 m lin.**



CORCHO TIKAL

Modelo
Descontinuado



PRODUCTO
NUEVO

Contenido por caja: **1m²**
 Piezas por caja: **60 aprox.**
 Peso bruto por caja: **12.50 kg aprox.**
 Esquinas: **Sí**
 Contenido por caja de esquinas: **1.80 m lin.**



Contenido por caja: **1m²**
 Piezas por caja: **60 aprox.**
 Peso bruto por caja: **12.50 kg aprox.**
 Esquinas: **Sí**
 Contenido por caja de esquinas: **1.80 m lin.**



Contenido por caja: **1 m²**
Piezas por caja: **45 aprox.**
Peso bruto por caja: **15.80 kg aprox.**
Esquinas: **Si**
Contenido por caja de esquinas: **1.50 m lin.**

RÚSTICA GLACIAR



RÚSTICA PUEBLO VIEJO



RÚSTICA ROJO CARDENAL



Contenido por caja: **1 m²**
Piezas por caja: **45 aprox.**
Peso bruto por caja: **15.80 kg aprox.**
Esquinas: **Si**
Contenido por caja de esquinas: **1.50 m lin.**



ESQUINAS
CORNER STONES



TÚ ELIGES
QUE COLOR
PREFIERES*

PREGUNTA A NUESTROS
DISTRIBUIDORES (*SOLO BAJO PEDIDO)

COLORES
ESPECIALES

SPECIAL COLORS

PISOS

FLOORING



Cantera Gris
Medida: **33 x 33 cm**



Drift Dorada
Medida: **48 x 51 cm**



* Producto exclusivamente bajo pedido.

Montaña*
Medida: **48 x 51 cm**

ENCUENTRA A TU
DISTRIBUIDOR
MÁS CERCANO



ENTRA A
PERDURASTONE.COM
Y ENCUENTRA
MÁS DE 50 MODELOS DE ACABADOS



EL ARTE DECORAR SU JARDÍN

*Garden
Craft*

**ARMONÍA, SENCILLEZ
Y FUNCIONALIDAD**



EL ARTE DECORAR SU JARDÍN

-  Apariencia natural
-  Fácil instalación y mantenimiento
-  Libre de plagas
-  Protección UV
-  Aislante acústico y térmico
-  Resistente a la intemperie
-  Retardante al fuego



Piso Senda



Machuelos




G-DeckE



G-Deck



G-Wall



Parqué



Ruedas de árbol

 **PERDURA
Stone**